

市民教授 個人票

No. L10

木工組み立て

深谷 政秀 (ふかやまさひで)

ゲストティーチャー

住所 316-0034 茨城県 日立市東金澤町 生年 1948 男

TEL 0294-35-3845 Fax 0 E-mail [u](mailto:masahide@fukayama.com) 謝礼 相談

指導場所 特になし
 指導方法 実技
 曜日時間 特になし夕方～夜はだめです
 角材を必要に応じカットしたものをボンドを使って接着し、その後平面の長方形や立体に組む方法について考え組み立てていく。

自己PR 20数年の経験を活かし、「青少年のための科学の祭典」への出展や「おもしろ理科先生」でも活動させていただいています。木工や紙で作った立体パーツをボンドで接着し、分解・組立をわかりやすく説明する脳トレを中心にした講座を考えています。

指導中の自主グループ	グループ名	指導場所	会員数	ゲストティーチャー歴


ここ1年～2年間の指導歴	講座名	開催場所	実施回数	参加者数	備考
	のぞみ大学	高萩公民館	1	21	
青少年のための科学の祭典(北茨城大会)	日立シビックセンター	1	50		
					その他__件



表彰歴・資格

講座のレベル	<input type="radio"/> 1:初級(その分野を初めて経験する人を対象)	SNS(フェイスブック、ツイッターなど)のURL
	<input type="radio"/> 2:中級(簡単な指導でやっていける程度の人を対象)	
	<input type="radio"/> 3:上級(講師を目指す人を対象)	

【ペンミノ講座】

- 対象
小学生からシニアまで
- 持ち物
定規(10～15cm)
木工ボンド
筆記用具
- 指導内容
角材で12種類の形(ペンミノ)を作ります。材料は切断済み、型紙があるので簡単にできます。出来上がったペンミノを組合わせて、色々な形を作ったり、対戦ゲームをしたり…。脳が目覚める遊びです。この面白さにはまったら、やみつきになること間違いなし！



その他、色々な形ができます。

講座企画者への連絡

①1回の講座は通常2時間です。材料費は講座に合わせてご相談です。
 ②謝礼は百年塾主催の各種市民教授関係の講座と同等で結構です。
 ③会場が遠方の場合には交通費を実費でお願いすることがあります。